

ZARZĄDZENIE NR 60/2006
Burmistrza Miasta i Gminy Połaniec
z dnia 14 listopada 2006 roku

w sprawie: przyjęcia projektu budżetu na 2007 rok

Na podstawie art. 52 ust. 1 ustawy z dnia 8 marca 1990r. o samorządzie gminnym ((j.t. w Dz. U. z 2001r. Nr 142 poz.1591, zmiany Dz. U. z 2002r. Nr 23 poz. 220, Nr 62 poz. 558 , Nr 113 poz. 984, Nr 153 poz. 1271, Nr 214 poz. 1806, z 2003r. Nr 80 poz. 717, Nr 162 poz. 1568, z 2004r. Nr 102 poz. 1055, Nr 116 poz. 1203, Nr 167 poz. 1759, z 2005r. Nr 172 poz. 1441, Nr 175 poz. 1457) oraz art. 179 ustawy z dnia 30 czerwca 2005 r. o finansach publicznych (Dz. U. Nr 249 poz. 2104 zmiany Dz. U. Nr 169 poz. 1420, z 2006r. Nr 45 poz. 319, Nr 104 poz. 708, Nr 170 poz. 1217 i 1218)

zarządzam co następuje:

§ 1


Przyjąć projekt budżetu na 2007 rok, który wynosi po stronie dochodów kwotę **27.455.238 zł** i po stronie wydatków kwotę **31.929.793 zł**.

Projekt uchwały Rady Miejskiej w sprawie uchwalenia budżetu Miasta i Gminy na 2007 rok stanowi załącznik Nr 1.

§ 2

Zarządzenie wchodzi w życie z dniem podpisania.



BURMISTRZ

Dr Janusz Gil

PROJEKT

**Uchwała Nr
Rady Miejskiej w Połańcu
z dnia
w sprawie uchwalenia budżetu Miasta i Gminy na 2007 r.**

Na podstawie art. 18 ust. 2 pkt 4, pkt 9 lit. d, lit. i, pkt 12 ustawy z dnia 8 marca 1990 r. o samorządzie gminnym (Dz. U. z 2001 r. Nr 142, poz. 1591 z późn. zm.) w związku z art. 165, art. 166 ust. 1, art. 173 ust. 1, art. 184 ust. 1, pkt 1, 2, 3, 4, 5, 7, 8, 9, 10 lit. a i b, 13, 14, 15, ust. 2 pkt 1, 2, 3, ust. 3, art. 188 ust. 2, pkt 1, pkt 2, art. 195 ust. 2 ustawy z dnia 30 czerwca 2005 r. o finansach publicznych (Dz. U. z 2005 r. Nr 249, poz. 2104, ze zm.)

Rada Miejska uchwala, co następuje:

§ 1

Dochody budżetu gminy w wysokości **27.455.238 zł**, zgodnie z załącznikiem nr 1.

§ 2

1. Wydatki budżetu gminy w wysokości **31.929.793 zł**,

z tego:

a) wydatki bieżące 28.625.793 zł

w tym:

– wynagrodzenia i pochodne od wynagrodzeń 13.070.322 zł

– dotacje 1.240.000 zł

– wydatki na obsługę długu 100.000 zł

b) wydatki majątkowe 3.304.000 zł

zgodnie z załącznikiem nr 2.

2. Limity wydatków na wieloletnie programy inwestycyjne w latach 2007 - 2009 zgodnie z załącznikiem nr 3 i 3a – wydatki inwestycyjne jednoroczne).

§ 3

1. Deficyt budżetu gminy w wysokości 4.474.555 zł, który zostanie pokryty przychodami pochodzącymi z zaciąganych kredytów w kwocie 4.474.555 zł.

2. Przychody budżetu w wysokości 4.987.451 zł, rozchody w wysokości 512.896 zł, zgodnie z załącznikiem nr 4.

§ 4

W budżecie tworzy się rezerwy:

- | | | |
|---|---|-------------|
| 1) ogólną w wysokości | - | 270.000 zł, |
| 2) celową w wysokości | - | 593.572 zł, |
| z przeznaczeniem na: | | |
| a) odprawę emerytalną dla pracownika ZEAOiW | | 17.220 zł, |
| b) odprawę emerytalną dla pracownika OPS | | 14.352 zł, |
| c) na zadania w zakresie usług rehabilitacyjno-sportowych,
edukacyjnych dla osób niepełnosprawnych | | 25.000 zł, |
| d) na zadania w zakresie upowszechniania kultury | | 15.000 zł, |
| e) na zadania w zakresie upowszechniania kultury fizycznej i sportu | | 522.000 zł. |

§ 5

1. Dochody i wydatki związane z realizacją zadań z zakresu administracji rządowej i innych zadań zleconych odrębnymi ustawami, zgodnie z załącznikiem nr 5.
2. Dochody i wydatki związane z realizacją zadań realizowanych na podstawie porozumień (umów) między jednostkami samorządu terytorialnego, zgodnie z załącznikiem nr 6.

§ 6

Ustala się dochody w kwocie 130.000 zł z tytułu wydawania zezwoleń na sprzedaż napojów alkoholowych oraz wydatki w kwocie 130.000 zł na realizację zadań określonych w gminnym programie profilaktyki i rozwiązywania problemów alkoholowych oraz gminnym programie przeciwdziałania narkomanii.

§ 7

1. Plan dochodów i wydatków w łącznej kwocie dla rachunków dochodów własnych jednostek budżetowych: dochody – 17.100 zł; wydatki – 17.100 zł, zgodnie z załącznikiem nr 7.

§ 8

1. Dotacje podmiotowe dla:

§ 10

Limity zobowiązań z tytułu emisji papierów wartościowych oraz kredytów i pożyczek zaciąganych na:

- 1) sfinansowanie przejściowego deficytu budżetu - w kwocie 1.000.000 zł;

w tym kredyty, pożyczki i papiery wartościowe zaciągane /emitowane/ w związku ze środkami określonymi w umowie zawartej z podmiotem dysponującym funduszami strukturalnymi lub Funduszem Spójności Unii Europejskiej - w kwocie 0 zł

- 2) sfinansowanie planowanego deficytu budżetu - w kwocie 4.474.555 zł;

w tym kredyty, pożyczki i papiery wartościowe zaciągane /emitowane/ w związku ze środkami określonymi w umowie zawartej z podmiotem dysponującym funduszami strukturalnymi lub Funduszem Spójności Unii Europejskiej - w kwocie 0 zł

- 3) spłatę wcześniej zaciągniętych zobowiązań z tytułu emisji papierów wartościowych oraz zaciągniętych pożyczek i kredytów - w kwocie 512.896 zł;

w tym kredyty, pożyczki i papiery wartościowe zaciągane /emitowane/ w związku ze środkami określonymi w umowie zawartej z podmiotem dysponującym funduszami strukturalnymi lub Funduszem Spójności Unii Europejskiej - w kwocie 0 zł

§ 11

Upoważnia się Burmistrza do:

- 1) zaciągania kredytów i pożyczek oraz emisji papierów wartościowych na pokrycie występującego w ciągu roku przejściowego deficytu budżetu do wysokości 1.000.000 zł,

w tym do zaciągania kredytów, pożyczek i emitowania papierów wartościowych w związku ze środkami określonymi w umowie zawartej z podmiotem dysponującym funduszami strukturalnymi lub Funduszem Spójności Unii Europejskiej do wysokości 0 zł

- 2) zaciągania zobowiązań:

- a) na finansowanie wydatków na wieloletnie programy inwestycyjne, na programy i projekty realizowane ze środków Unii Europejskiej lub bezzwrotnych środków zagranicznych oraz na zadania wynikające z kontraktów wojewódzkich do wysokości określonej w załączniku nr 3 i nr 4,

- b) z tytułu umów, których realizacja w roku następnym (2008) jest niezbędna dla zapewnienia ciągłości działania Gminy i termin zapłaty upływa w 2008 roku

- 3) dokonywania zmian w planie wydatków w ramach działów klasyfikacji budżetowej z wyłączeniem zwiększania planowanych wydatków na uposażenia i wynagrodzenia ze stosunku pracy oraz zmian w wieloletnich programach inwestycyjnych,
- 4) dokonywania zmian w wydatkach na zadania inwestycyjne roczne w ramach paragrafu,
- 5) przekazania kierownikom jednostek budżetowych uprawnień do dokonywania przeniesień w planie wydatków oraz w planach dochodów własnych tych jednostek,
- 6) udzielania w roku budżetowym pożyczek do łącznej kwoty 50.000 zł,
- 7) udzielania w roku budżetowym poręczeń i gwarancji do łącznej kwoty 0 zł,

- 8) lokowania wolnych środków budżetowych na rachunkach bankowych w innych bankach niż bank prowadzący obsługę budżetu gminy.

§ 12

Załącza się prognozę łącznej kwoty długu i spłat gminy na koniec 2007 roku i lata następne, zgodnie z załącznikiem nr 10.

§ 13

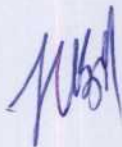
Wykonanie Uchwały powierza się Burmistrzowi Miasta i Gminy Połaniec.

§ 14

Uchwała wchodzi w życie z dniem 1 stycznia 2007 roku i podlega publikacji w Dzienniku Urzędowym Województwa Świętokrzyskiego oraz na tablicy ogłoszeń Urzędu Miasta Gminy.

Przewodniczący Rady Miejskiej

.....



BURMISTRZ
Jacek
dr Janusz Gil

Dochody budżetu gminy na 2007 rok

w złotych

<i>Dział</i>	<i>Rozdział</i>	<i>§</i>	<i>Treść</i>	<i>Plan 2007</i>
1	2	3	4	5
020	02001	0750	LEŚNICTWO <i>Gospodarka leśna</i> Dochody z najmu i dzierżawy składników majątkowych Skarbu Państwa, jednostek samorządu lub innych j.s.t. oraz innych umów o podobnych charakterze	732 732 732
600	60095	0970	TRANSPORT I ŁĄCZNOŚĆ <i>Pozostała działalność</i> Wpływy z różnych dochodów	6 076 6 076 6 076
700	70004	0750	GOSPODARKA MIESZKANIOWA <i>Różne jednostki obsługigospodarki mieszkaniowej</i> Dochody z najmu i dzierżawy składników majątkowych Skarbu Państwa jedn. samorządu terytor. lub innych j.s.t. oraz innych umów o podob. Charakterze	287 790 5 500 5 500
	70005	0750	<i>Gospodarka gruntami i nieruchomościami</i> Dochody z najmu i dzierżawy składników majątkowych Skarbu Państwa jedn. samorządu terytor. lub innych j.s.t. oraz innych umów o podob. charakt.	282 290 182 290
		0770	Wpłaty z tytułu odpłatnego nabycia prawa własności oraz prawa użytkowania wieczystego nieruchomości	100 000
750	75011	2010	ADMINISTRACJA PUBLICZNA <i>Urzędy wojewódzkie</i> Dotacje celowe otrzymane z budżetu państwa na realizację zadań bież. z zakresu administr. rządowej oraz innych zadań zleconych gminie ustawami	118 965 91 965 89 795
	75023	2360	Dochody jednostek samorządu terytorialnego związane z realizacją zadań z zakresu administracji rządowej oraz innych zadań zleconych ustawami	2 170
	75095	0830	<i>Urzędy gmin</i> Wpływy z usług	13 500 8 000
		0970	Wpływy z różnych dochodów	5 500
		0450	<i>Pozostała działalność</i> Wpływy z opłaty administracyjnej za czynności urzędowe	13 500 8 500
		0970	Wpływy z różnych dochodów	5 000
751	75101	2010	URZĘDY NACZELNYCH ORGANÓW WŁADZY PAŃSTWOWEJ, KONTROLI I OCHRONY PRAWA ORAZ SĄDOWNICTWA <i>Urzędy naczelnych organów władzy państwowej kontroli i ochrony prawa</i> Dotacje celowe otrzymane z budżetu państwa na realizację zadań bieżących z zakresu administr. rządowej oraz innych zadań zlec. gminie ustawami	1 969 1 969 1 969
756	75601	0350	DOCHODY OD OSÓB PRAWNYCH, OD OSÓB FIZYCZNYCH I OD INNYCH JEDNOSTEK NIE POSIADAJĄCYCH OSOBOWOŚCI PRAWNEJ ORAZ WYDATKI ZWIĄZANE Z ICH POBOREM <i>Wpływy z podatku dochodowego od osób fizycznych</i> Podatek od działalności gospodar. osób fizycznych, opłacany w formie karty podatkowej	17 117 985 7 000 7 000

1	2	3	4	5
	75615		Wpływy z podatku rolnego, podatku leśnego, podatku od czynności cywilnoprawnych, podatków i opłat lokalnych od osób prawnych i innych jednostek organizacyjnych	11 673 100
		0310	Podatek od nieruchomości	11 600 000
		0320	Podatek rolny	1 100
		0330	Podatek leśny	10 000
		0340	Podatek od śr. transportowych	61 000
		0500	Pod. od czynności cywilno-prawnych	1 000
	75616		Wpływy z podatku rolnego, podatku leśnego, podatku od spadków i darowizn, podatku od czynności cywilnoprawnych oraz podatków i opłat lokalnych od osób fizycznych	755 000
		0310	Podatek od nieruchomości	360 000
		0320	Podatek rolny	80 000
		0330	Podatek leśny	11 000
		0340	Podatek od śr. transportowych	111 000
		0430	Wpływy z opłaty targowej	135 000
		0500	Pod. od czynności cywilno-prawnych	58 000
	75618		Wpływy z innych opłat stanowiących dochody jednostek samorządu terytorialnego na podstawie ustaw	181 885
		0410	Wpływy z opłaty skarbowej	20 000
		0470	Wpływy z opłat za zarząd, użytkowanie i użytkowanie wieczyste nieruchomości	21 885
		0480	Wpływy z opłat za zezwolenia na sprzedaż alkoholu	130 000
		0690	Wpływy z różnych opłat	10 000
	75619		Wpływy z różnych rozliczeń	1 000
		0460	Wpływy z opłaty eksploatacyjnej	1 000
	75621		Udziały gmin w podatkach stanowiących dochód budżetu państwa	4 500 000
		0010	Podatek dochodowy od osób fizycznych	4 350 000
		0020	Pod. dochod. od osób prawnych	150 000
758		758	RÓŻNE ROZLICZENIA	6 013 314
	75801		Część oświatowa subwencji ogólnej dla jednostek samorządu terytorialnego	5 869 875
		2920	Subwencje ogólne z budżetu państwa	5 869 875
	75814		Różne rozliczenia finansowe	100 000
		0920	Pozostałe odsetki	100 000
	75831		Część równoważąca subwencji ogólnej dla gmin	43 439
		2920	Subwencje ogólne z budżetu państwa	43 439
801		801	OŚWIATA I WYCHOWANIE	220 783
	80101		Szkoły podstawowe	30 045
		8545	Środki pochodzące z Norweskiego Mechanizmu Finansowego oraz Mechanizmu Finansowego Europejskiego Obszaru Gospodarczego przeznaczone na finansowanie zadań realizowanych przez jednostki sektora finansów publicznych	30 045
	80104		Przedszkola	179 732
		0830	Wpływy z usług	170 000
		8545	Środki pochodzące z Norweskiego Mechanizmu Finansowego oraz Mechanizmu Finansowego Europejskiego Obszaru Gospodarczego przeznaczone na finansowanie zadań realizowanych przez jednostki sektora finansów publicznych	9 732
	80110		Gimnazja	11 006
		8545	Środki pochodzące z Norweskiego Mechanizmu Finansowego oraz Mechanizmu Finansowego Europejskiego Obszaru Gospodarczego przeznaczone na finansowanie zadań realizowanych przez jednostki sektora finansów publicznych	11 006
852		852	POMOC SPOŁECZNA	3 547 624
	85212		Świadczenia rodzinne, zaliczka alimentacyjna oraz składki na ubezpieczenia emerytalne i rentowe z ubezpieczenia społecznego	3 099 754
		2010	Dotacje celowe otrzymane z budżetu państwa na realizację zadań bieżących z zakresu admin. rządowej oraz innych zadań zleconych gminie ustawami	3 099 754
	85213		Składki na ubezpieczenia zdrowotne opłacane za osoby pobierające niektóre świadczenia z pomocy społecznej oraz niektóre świadczenia rodzinne	11 714
		2010	Dotacje celowe otrzymane z budżetu państwa na realizację zadań bieżących z zakresu admin. rządowej oraz innych zadań zleconych gminie ustawami	11 714

1	2	3	4	5
	85214		Zasiłki i pomoc w naturze oraz składki na ubezpieczenia emerytalne i rentowe	176 498
		2010	Dotacje celowe otrzymane z budżetu państwa na realizację zadań bieżących z zakresu admin. rządowej oraz innych zadań zleconych gminie ustawami	52 086
		2030	Dotacje celowe otrzymane z budżetu państwa na realizację własnych zadań bieżących gmin	124 412
	85219		Ośrodki pomocy społecznej	186 391
		2030	Dotacje celowe otrzymane z budżetu państwa na realizację własnych zadań bieżących gmin	186 391
	85228		Usługi opiekuńcze i specjalistyczne usługi opiekuńcze	27 086
		0830	Wpływy z usług	4 000
		2010	Dotacje celowe otrzymane z budżetu państwa na realizację zadań bieżących z zakresu admin. rządowej oraz innych zadań zleconych gminie ustawami	23 086
	85295		Pozostała działalność	46 181
		2030	Dotacje celowe otrzymane z budżetu państwa na realizację własnych zadań bieżących gmin	46 181
854			EDUKACYJNA OPIEKA WYCHOWAWCZA	140 000
	85401		Świetlice szkolne	140 000
		0830	Wpływy z usług	140 000
			Razem dochody	27 455 238

MB14

BURMISTRZ
dr Janusz Gil

Załącznik Nr 2
do uchwały Nr
Rady Miejskiej w Polańcu
z dnia

Wydatki budżetu gminy na 2007 rok

w złotych

Dział	Rozdział	Nazwa	Wydatki							Majątkowe	
			Plan na 2007r.	Wydatki bieżące							
				Wydatki bieżące	w tym						
					Wynagrodzenia	Pochodne od wynagrodzeń	Dotacje	Wydatki na obsługę długu (odsetki)			Wydatki z tytułu poręczeń i gwarancji
1	2	3	4	5	6	7	8	9	10	11	
010		ROLNICTWO I ŁOWIECTWO	11 622	11 622	0	0	0	0	0	0	0
	01030	Izby rolnicze	1 622	1 622							
	01095	Pozostała działalność	10 000	10 000							
400		WYTWARZANIE I ZAOPATRYWANIE W ENERGIĘ ELEKTRYCZNĄ, GAZ I WODĘ	650 000	650 000	0	0	0	0	0	0	0
	40002	Dostarczanie wody	650 000	650 000		0					
500		TRANSPORT I ŁĄCZNOŚĆ	1 212 000	995 000	9 000	1 000	0	0	0	0	217 000
	60011	Drogi publiczne krajowe	250 000	250 000							
	60014	Drogi publiczne powiatowe	190 000	190 000							
	60016	Drogi publiczne gminne	772 000	555 000	9 000	1 000					217 000
			0								
700		GOSPODARKA MIESZKANIOWA	403 000	303 000	40 000	10 000	0	0	0	0	100 000
	70005	Gospodarka gruntami i nieruchomościami	140 000	40 000							100 000
	70095	Pozostała działalność	263 000	263 000	40 000	10 000					
710		DZIAŁALNOŚĆ USŁUGOWA	1 711 500	211 500	22 500	2 500	0	0	0	0	1 500 000
	71004	Plany zagospodarowanie przestrzennego	170 000	170 000	18 000	2 000					
	71014	Opracowania geodezyjne i kartograficzne	40 000	40 000	4 500	500					
	71035	Cmentarze	1 500	1 500							
	71095	Pozostała działalność	1 500 000								1 500 000
750		ADMINISTRACJA PUBLICZNA	4 239 200	4 149 200	2 569 205	471 495	0	0	0	0	90 000
	75011	Urzędy wojewódzkie	89 795	89 795	75 060	14 735					
	75022	Rady gmin	131 000	131 000							
	75023	Urzędy gmin	3 506 400	3 416 400	2 264 000	416 000					90 000
	75075	Promocja jednostek samorządu terytorialnego	160 000	160 000	10 000						
	75095	Pozostała działalność	352 005	352 005	220 145	40 760					
751		URZĘDY NACZELNYCH ORGANÓW WŁADZY PAŃSTWOWEJ, KONTROLI I OCHRONY PRAWA ORAZ SĄDOWNICTWA	1 969	1 969	1 646	323	0	0	0	0	0
	75101	Urzędy naczelných organów władzy państwowej, kontroli i ochrony prawa	1 969	1 969	1 646	323					

1	2	3	4	5	6	7	8	9	10	11
754		BEZPIECZEŃSTWO PUBLICZNE I OCHRONA PRZECIWOŻAROWA	238 600	238 600	97 980	19 200	0	0	0	0
	75412	Ochotnicze staże pożarne	151 000	151 000	43 500	8 500				
	75414	Obrona cywilna	20 000	20 000						
	75495	Pozostała działalność	67 600	67 600	54 480	10 700				
756		DOCHODY OD OSÓB PRAWNYCH, OD OSÓB FIZYCZNYCH I OD INNYCH JEDNOSTEK NIEPOSIADAJĄCYCH OSOBOWOŚCI PRAWNEJ ORAZ WYDATKI ZWIĄZANE Z ICH POBOREM	89 500	89 500	26 180	1 720	0	0	0	0
	75647	Pobór podatków, opłat i niepodatkowych należności budżetowych	89 500	89 500	26 180	1 720				
757		OBŚLUGA DŁUGU	100 000	100 000	0	0	0	100 000	0	0
	75702	Obsługa papierów wartościowych, kredytów i pożyczek j.s.t.	100 000	100 000				100 000		
758		RÓŻNE ROZLICZENIA	1 616 019	1 616 019	0	0	0	0	0	0
	75818	Rezerwy ogólne i celowe	270 000	270 000						
	75831	Część równoważąca subwencji ogólnej dla gmin	1 346 019	1 346 019						
801		OŚWIATA I WYCHOWANIE	12 138 575	11 201 575	7 432 230	1 446 310	20 000	0	0	937 000
	80101	Szkoły podstawowe	5 540 747	4 903 747	3 375 400	666 600				637 000
	80103	Oddziały przedszkolne w szkołach podstawowych	142 100	142 100	97 200	19 200				
	80104	Przedszkola	2 115 149	2 115 149	1 417 150	262 850				
	80110	Gimnazja	3 212 049	2 912 049	2 034 900	405 100				300 000
	80113	Dowożenie uczniów do szkół	295 000	295 000	65 500	12 900				
	80114	Zespoły obsługi ekonomiczno-administracyjnej szkół	574 200	574 200	430 780	77 420				
	80130	Szkoły zawodowe	20 000	20 000			20 000			
	80146	Dokształcanie i doskonalenie nauczycieli	53 540	53 540	11 300	2 240				
	80195	Pozostała działalność	185 790	185 790						
851		OCHRONA ZDROWIA	280 000	280 000	40 000	0	150 000	0	0	0
	85121	Lecznictwo ambulatoryjne	150 000	150 000			150 000			
	85153	Zwalczanie narkomanii	20 000	20 000	5 000					
	85154	Przeciwdziałanie alkoholizmowi	110 000	110 000	35 000					
852		POMOC SPOŁECZNA	4 626 508	4 626 508	438 183	124 240	0	0	0	0
	85202	Domy pomocy społecznej	30 000	30 000						
	85212	Świadczenia rodzinne, zaliczka alimentacyjna oraz składki na ubezpieczenia emerytalne i rentowe z ubezpieczenia społecznego	3 099 754	3 099 754	47 060	36 628				
	85213	Składki na ubezpieczenia zdrowotne opłacane za osoby pobierające niektóre świadczenia z pomocy społecznej oraz niektóre świadczenia rodzinne	11 714	11 714		11 714				
	85214	Zasiłki i pomoc w naturze oraz składki na ubezpieczenia emerytalne i rentowe	600 000	600 000		3 000				
	85215	Dodatki mieszkaniowe	268 840	268 840	19 826	3 945				
	85219	Ośrodki pomocy społecznej	385 454	385 454	299 334	56 630				
	85220	Jednostki specjalistycznego poradnictwa, mieszkania chronione i ośrodki interwencji kryzysowej	10 000	10 000	10 000	0				

1	2	4	5	6	7	8	9	10	11
	852	81 546	81 546	61 963	12 323				
	852	139 200	139 200						
853		25 000	25 000	0	0	0	0	0	0
	853 _{nych}	25 000	25 000						
		0							
854		590 300	590 300	257 730	51 480	0	0	0	0
	854	534 000	534 000	257 730	51 480				
	854	55 000	55 000						
	854	1 300	1 300						
900		1 784 000	1 784 000	4 500	500	0	0	0	0
	900	620 000	620 000	2 500	500				
	900	650 000	650 000						
	900	364 000	364 000	2 000					
	900	150 000	150 000						
921		1 670 000	1 210 000	0	0	1 070 000	0	0	460 000
	921	1 220 000	760 000			760 000			460 000
	921	310 000	310 000			310 000			
	921	140 000	140 000						
926		542 000	542 000	2 400	0	0	0	0	0
	926	542 000	542 000	2 400					
		31 929 793	28 625 793	10 941 554	2 128 768	1 240 000	100 000	0	3 304 000

BURMISTRZ
J. Gil
dr Janusz Gil

Załącznik Nr 3
do uchwały Nr
Rady Miejskiej w Polanicy
z dnia

Limity wydatków na wieloletnie programy inwestycyjne w latach 2007 - 2009

w złotych

Lp.	Dział	Rozdz.	Nazwa zadania inwestycyjnego i okres realizacji (w latach)	Łączne nakłady finansowe	wydatki poniesione do 31.12. 2006 r.	Planowane wydatki						Jednostka org. realizująca zadanie lub koordynująca program		
						rok budżetowy 2007 (8+9+10+11)	w tym źródła finansowania				2008 r.		2009 r.	wydatki poniesione a po 2009 roku
							dochody własne jst	kredyty i pożyczki	dotacje i środki pochodzące z innych źr.*	środki wymienione w art. 5 ust. 1 pkt 2 i 3 u.f.p.				
1	2	3	4	5	6	7	8	9	10	11	12	13	13	
1.	801	80101	Budowa sali gimnastycznej w Ruszcy (2006-2008)	1 000 000	100 000	450 000		450 000	A. B. C. D.		450 000	0	0	UMiG Polanica
2.									A. B. C. D.					
3.									A. B. C. D.					
Ogółem				1 000 000	100 000	450 000	0	450 000	0	0	450 000	0	0	x

* Wybrać odpowiednie oznaczenie źródła finansowania:

- A. Dotacje i środki z budżetu państwa (np. od wojewody, MEN, UKFiS, ...)
- B. Środki i dotacje otrzymane od innych jst oraz innych jednostek zaliczanych do sektora finansów publicznych
- C. Inne źródła
- D. Inne źródła

13

BURMISTRZ
Janusz Gil
dr Janusz Gil

Załącznik Nr 3a
do uchwały Nr
Rady Miejskiej w Połańcu
z dnia

Zadania inwestycyjne roczne w 2007

Lp.	Dział	Rozdział	Nazwa zadania inwestycyjnego	Łączne nakłady finansowe	Planowane wydatki				Jednostka org. Realizująca zadanie lub koordynująca program	
					rok budżetowy 2007	w tym źródła finansowania				
						dochody własne	kredyty i pożyczki	dotacje i środki pochodzące z innych źródeł		środki wymienione w art. 5 ust. 1 pkt 2 i 3 u.f.p.
1	2	3	4	5	6	7	8	9	10	11
1	600	60016	Asfaltowanie dróg gminnych na Osiedlu Południe	157 000	157 000		157 000			Urząd Miasta i Gminy Połaniec
2	600	60016	Budowa chodnika łączącego ul. Sportową z ul. Reymonta	60 000	60 000		60 000			Urząd Miasta i Gminy Połaniec
3	700	70005	Zakup gruntów	100 000	100 000		100 000			Urząd Miasta i Gminy Połaniec
4	710	71095	Budowa placu targowego	1 500 000	1 500 000		1 500 000			Urząd Miasta i Gminy Połaniec
5	750	75023	Termomodernizacja budynku UMiG w Połańcu - przebudowa co.	90 000	90 000		90 000			Urząd Miasta i Gminy Połaniec
6	801	80101	Termomodernizacja budynków Szkoły Podstawowej w Połańcu	187 000	187 000		187 000			Urząd Miasta i Gminy Połaniec
7	801	80110	Termomodernizacja budynków Gimnazjum w Połańcu	300 000	300 000		300 000			Urząd Miasta i Gminy Połaniec
8	921	92113	Termomodernizacja budynku CKiSz w Połańcu wraz z przebudową dachu i przebudową co	460 000	460 000		460 000			Urząd Miasta i Gminy Połaniec
			Razem wydatki inwestycyjne	2 854 000	2 854 000	0	2 854 000	0	0	

UBF

BURMISTRZ
dr Janusz Gil

Załącznik Nr 4
do uchwały Nr
Rady Miejskiej w Polańcu
z dnia

Przychody i rozchody budżetu w 2007 r.

w złotych

Lp.	Treść	Klasyfikacja §	Kwota 2007 r.
1	2	3	4
Przychody ogółem:			4 987 451
1.	Kredyty	§ 952	4 987 451
2.	Pożyczki	§ 952	
3.	Pożyczki na finansowanie zadań realizowanych z udziałem środków pochodzących z budżetu UE	§ 903	
4.	Splaty pożyczek udzielonych	§ 951	
5.	Prywatyzacja majątku jst	§ 941 do 944 ¹⁾	
5a.	Prywatyzacja pośrednia	§ 941	
5b.	Prywatyzacja bezpośrednia	§ 942	
5c.	Prywatyzacja majątku pozostałego po likwidacji państwowych jednostek organizacyjnych oraz spółek z udziałem Skarbu Państwa	§ 943	
5d.	Pozostałe przychody z prywatyzacji	§ 944	
6.	Nadwyżka budżetu z lat ubiegłych	§ 957	
7.	Obligacje	§ 911	
8.	Inne papiery wartościowe	§ 931	
9.	Inne źródła (wolne środki)	§ 955	
10.	Przelewy z rachunku lokat	§ 994	
Rozchody ogółem:			512 896
1.	Splaty kredytów	§ 992	200 520
2.	Splaty pożyczek	§ 992	312 376
3.	Splaty pożyczek otrzymanych na finansowanie zadań realizowanych z udziałem środków pochodzących z budżetu UE	§ 963	
4.	Udzielone pożyczki	§ 991	
5.	Lokaty	§ 994	
6.	Wykup papierów wartościowych	§ 982	
7.	Wykup obligacji	§ 971	
8.	Rozchody z tytułu innych rozliczeń	§ 995	

¹⁾ w przypadku wystąpienia takiego źródła przychodów podać kwotę przychodów w każdym z występujących paragrafów przychodów **osobno**

BURMISTRZ
Jaci
dr Janusz Gil

Załącznik Nr 5
do uchwały Nr
Rady Miejskiej w Polańcu
z dnia

Dochody i wydatki związane z realizacją zadań z zakresu administracji rządowej i innych zadań zleconych odrębnymi ustawami w 2007 r.

w złotych

Dział	Rozdział	§	Dotacje ogółem	Wydatki ogółem	z tego:				
					Wydatki bieżące	w tym:			Wydatki majątkowe
						wynagrodzenia	poходne od wynagrodzeń	dotacje	
1	2	3	4	5	6	7	8	9	10
750	75011	2010	89 795						0
		4010		75 060	75 060	75 060			
		4110		12 900	12 900		12 900		
		4120		1 835	1 835		1 835		
			89 795	89 795	89 795	75 060	14 735	0	0
751	75101	2010	1 969						0
		4110		283	283		283		
		4120		40	40		40		
		4170		1 646	1 646	1 646			
			1 969	1 969	1 969	1 646	323	0	0
852	85212	2010	3 099 754						
		3020		100	100				
		3110		2 981 520	2 981 520				
		4010		43 200	43 200	43 200			
		4040		2 860	2 860	2 860			
		4110		36 500	36 500		36 500		
		4120		1 128	1 128		1 128		
		4170		5 000	5 000	5 000			
		4210		5 106	5 106				

		4300		15 000	15 000				
		4410		1 000	1 000				
		4440		2 340	2 340				
		4740		2 000	2 000				
		4750		4 000	4 000				
			3 099 754	3 099 754	3 099 754	51 060	37 628	0	0
85213	2010		11 714						
	4130			11 714	11 714		11 714		
			11 714	11 714	11 714	0	11 714	0	0
85214	2010		52 086						
	3110			52 086	52 086				
			52 086	52 086	52 086	0	0	0	0
85228	2010		23 086						
	4010			17 085	17 085	17 085			
	4040			1 520	1 520	1 520			
	4110			3 245	3 245		3 245		
	4120			456	456		456		
	4440			780	780				
			23 086	23 086	23 086	18 605	3 701	0	0
OGÓLEM			3 278 404	3 278 404	3 278 404	146 371	68 101	0	0

037

BURMISTRZ
Janusz Gil
dr Janusz Gil

Załącznik Nr 6
do uchwały Nr
Rady Miejskiej w Polańcu
z dnia

Dochody i wydatki związane z realizacją zadań realizowanych na podstawie porozumień (umów) między jednostkami samorządu terytorialnego w 2007 r.

w złotych

Dział	Rozdział	§	Dotacje ogółem	Wydatki ogółem	z tego:							
					Wydatki bieżące	w tym:					Wydatki majątkowe	
						wynagrodzenia	pochodne od wynagrodzeń	dotacje	wydatki na obsługę długu (odsetki)	wydatki z tytułu poręczeń i gwarancji		
1	2	3	4	5	6	7	8	9	10	11	12	
801	80130	2320		20 000	20 000							
				20 000	20 000	0	0	0	0	0	0	0

BURMISTRZ
J. Gil
dr Janusz Gil

Załącznik Nr 8
do uchwały Nr
Rady Miejskiej w Połańcu
z dnia

Dotacje podmiotowe w 2007 r.

w złotych

Lp.	Dział	Rozdział	Nazwa instytucji	Kwota dotacji
1	2	3	4	5
1.	851	85121	Samodzielny Publiczny ZOZ Przychodnia Zdrowia w Połańcu	150 000
2.	921	92113	Centrum Kultury i Sztuki w Połańcu	760 000
3.	921	92116	Miejsko-Gminna Biblioteka Publiczna	310 000
			Razem dotacje	1 220 000



BURMISTRZ
jscc
Dr Janusz Gil

Załącznik Nr 9
do uchwały Nr
Rady Miejskiej w Połańcu
z dnia

Plan przychodów i wydatków Gminnego Funduszu Ochrony Środowiska i Gospodarki Wodnej

w złotych

Lp.	Wyszczególnienie	Plan na 2007 r.
I.	Stan środków obrotowych na początek roku	315 017
II.	Przychody	2 234 983
1.	Wpływy z tytułu opłat i kar przekazywanych z U.W.	2 234 000
2.	Wpływy z opłat i kar przekazywane z WIOŚ	983
III.	Wydatki	2 550 000
1.	Wydatki bieżące	800 000
1.	PB - budowy infrastruktury technicznej na Osiedlu Południe w Połańcu pomiędzy ulicami: Zapniowską, Sosnową i Witosa	32 000
2.	Koszty przygotowania zadań	64 000
3.	Koncepcja budowy przepompowni wód w Rybitwach i w Łęgu	30 000
4.	Nasadzanie i utrzymanie zieleni w mieście	150 000
5.	Konserwacja i remont sieci KD	60 000
6.	Nadzór - konserwacja i remont sieci KD	2 000
7.	Ochrona przed powodzią - regulacja stosunków wodnych	100 000
8.	Nadzory - Ochrona przed powodzią - regulacja stosunków wodnych	2 000
9.	Gospodarka odpadami - zakup i remont koszy i kontenerów	50 000
10.	Likwidacja dzikich wysypisk śmieci	50 000
11.	Nadzory - Budowa ogrodzenia, odwodnienia i odgazowania - wysypiska śmieci w Luszyca - podniesienie wałów	4 000
12.	Nadzory - Budowa kd, ks, wody - na Placu Uniwersału Połanieckiego, ul. Partyzantów do Kościuszki w Połańcu	6 000
13.	Sanitacja Gminy	250 000
2.	Wydatki majątkowe	850 000
1.	Budowa ogrodzenia, odwodnienia i odgazowania - wysypiska śmieci w Luszyca - podniesienie wałów	250 000
2.	Budowa kd, ks, wody - na Placu Uniwersału Połanieckiego, ul. Partyzantów do Kościuszki w Połańcu	600 000
3.	Wpłaty do Wojewódzkiego Funduszu z tytułu nadwyżki dochodów	900 000
IV.	Stan środków obrotowych na koniec roku	0

WSD

BURMISTRZ
Janusz Gil
Janusz Gil

Załącznik Nr 10

do uchwały Nr

Rady Miejskiej w Polańcu

z dnia

Prognoza kwoty długu na rok 2007 i lata następne

w złotych

Lp.	Wyszczególnienie	Kwota długu na dzień 31.12.2006	Prognoza					
			2 007	2 008	2 009	2 010	2 011	2 012
1	2	3	4	5	6	7	8	9
1.	Zobowiązania wg tytułów dłużnych:							
1a	Zaciągnięte zobowiązania z tytułu:	2 164 711	6 639 266	5 134 159	3 730 000	2 363 730	997 490	0
	pożyczek	1 231 641	919 265	612 169	406 020	230 000	0	0
	kredytów	933 070	5 720 001	4 521 990	3 323 980	2 133 730	997 490	0
	obligacji		0	0	0	0	0	0
	<i>w tym: pożyczki, kredyty i obligacje na prefinansowanie</i>		0	0	0	0	0	0
	zobowiązań wymagalnych		X	X	X	X	X	X
	<i>w tym: z tytułu poręczeń</i>		X	X	X	X	X	X
1b	Planowane w roku budżetowym:	0	4 987 451	0	0	0	0	0
	pożyczki		0	0	0	0	0	0
	kredyty		4 987 451	0	0	0	0	0
	obligacje							
	<i>w tym: pożyczki, kredyty i obligacje na prefinansowanie</i>							
2.	Obsługa długu z tytułu:	2 239 711	612 896	1 774 467	1 581 809	1 477 200	1 436 759	1 018 490
	splaty rat pożyczek	1 231 641	312 376	307 096	206 149	176 020	230 000	0
	splaty rat kredytów	933 070	200 520	1 198 011	1 198 010	1 190 250	1 136 240	997 490
	wykupu papierów wartościowych							
	odsetek i dyskonta	75 000	100 000	269 360	177 650	110 930	70 519	21 000
	splat wynikających z udzielonych poręczeń							
	<i>w tym: splaty zobowiązań z tytułu prefinansowania</i>							
3.	Prognozowane dochody budżetowe	29 384 620	27 455 238	27 900 000	28 100 000	28 400 000	28 600 000	28 800 000
	<i>w tym: dochody własne</i>	18 262 017	17 853 583	17 900 000	18 200 000	18 700 000	19 000 000	19 500 000
4.	Prognozowane wydatki budżetowe	36 345 585	31 929 793	27 400 000	27 400 000	27 300 000	27 200 000	27 100 000
5.	Prognozowany wynik finansowy	-6 960 965	-4 474 555	500 000	700 000	1 100 000	1 400 000	1 700 000
6.	Relacje do dochodów (w %):							
	długu (art. 170 ust. 1)	7	24	18	13	8	3	0
	długu po uwzględnieniu art. 170 ust. 3							
	splaty zadłużenia (art. 169 ust. 1)	8	2	6	6	5	5	4
	splaty zadłużenia po uwzględnieniu art. 169 ust. 3							

BURMISTRZ

dr Janusz Gil

Załącznik Nr 7
do uchwały Nr
Rady Miejskiej w Polańcu
z dnia

**Plan przychodów i wydatków zakładów budżetowych, gospodarstw pomocniczych
oraz dochodów i wydatków dochodów własnych na 2007 r.**

w złotych

Lp.	Wyszczególnienie	Dział	Stan środków obrotowych na początek roku	Przychody*		Wydatki		Stan środków obrotowych na koniec roku
				ogółem	w tym: dotacja z budżetu	ogółem	w tym: wpłata do budżetu	
1	2	3	4	5	6	7	8	9
	Zakłady budżetowe							
	w tym:							
	1.							
	2.							
	3.							
	4.							
II.	Gospodarstwa pomocnicze							
	w tym:							
	1.							
	2.							
	3.							
	4.							
III.	Rachunki dochodów własnych		0	17 100	0	17 100	0	0
	w tym:							
	1. Szkoła Podstawowa	801	0	9 000	x	9 000		0
	2. Przedszkola	801	0	1 500	x	1 500		0
	3. Gimnazja	801	0	6 000	x	6 000		0
	4. ZEAOiW	801	0	600	x	600		0
	Ogółem		0	17 100	0	17 100	0	0

* w rachunku dochodów własnych - Dochody

Handwritten signature

KURMISTRZ
Handwritten signature
Mr Janusz Gil

Informacja o stanie mienia komunalnego

I Grunty

Stan gruntów stanowiących własność Gminy Połaniec na dzień **31.10.2005 r.** wynosił **194,6390 ha**. Wartość tych gruntów stanowiła kwotę **8.998.373,- zł**.

Na dzień **31.10. 2006 roku** Gmina Połaniec jest właścicielem gruntów o łącznej powierzchni **205,9027 ha** gruntów, na ogólną wartość **9.226.737,- zł**

II Budynki i budowle

Na dzień **31.10.2005 roku** Gmina Połaniec była właścicielem budynków i budowli na łączną wartość **27.405.436, zł**

W okresie **od 31.10.2005 roku do 31.10.2006 roku** nabyto, wybudowano oraz przyjęto na stan w związku z rozliczeniem kosztów inwestycyjnych z okresów poprzednich, budynki i budowle na łączną wartość **6.253.156,-zł**

W wymienionym okresie zbyto majątek o wartości ewidencyjnej **421.563,-zł**
Łączna wartość budynków i budowli stanowiących mienie komunalne Gminy na dzień **31.10. 2006 roku wynosi 33.237.029,-zł**

III Dane dotyczące innych niż własność praw majątkowych, a w szczególności ograniczonych praw rzeczowych, wierzytelności, udziałów w spółkach oraz akcjach w okresie **od 31.10.2005 roku do 31.10.2006 roku** uległy zmianie, zwiększyły się o kwotę **322.811,-zł** i wynoszą **24.620.311,- zł**.

Na dzień **31.10.2006 roku** wykazano będące w posiadaniu Gminy grunty pod drogami gminnymi o łącznej powierzchni **78,2640ha**.

Grunty pod drogami gminnymi będące w posiadaniu Gminy zostaną sukcesywnie uwłaszczane na rzecz Gminy Połaniec w drodze komunalizacji.

Szczegółowe informacje o mieniu komunalnym zawarte zostały w tabelach od 1 do 6.

BURMISTRZ

J. Gil
dr Janusz Gil

	Drogi lotniskowe	szt.											
	Mosty, wiadukty estakady, tunele i przejścia nadziemne i podziemne	szt.	2	58									
	Budowle wodne z wyjątkiem melioracji	szt.											
	Melioracje podstawowe i szczegółowe	szt.											
	Obiekty sportowe i rekreacyjne, obiekty Inżynierii lądowej i wodnej pozostałe gdzie indziej nie sklasyfikowane	szt.	19	2.902									
4	Grupa od III do VI Maszyny i urządzenia	szt.	226	195		27	31			10	2		
5	Grupa VII Środki transportowe	szt.	18	240						1	0		
6	Grupa VIII Narzędzia , przyrządy i wyposażenia	szt.	39	87		16	11			27	27		
7	Grupa IX inwentarz żywy	szt.		-									
II	Inwestycje rozpoczęte-środki trwale w budowie	szt.	15	2.517									
III	Środki przekazane na poczet inwestycji	szt.											
	Ogółem rzeczowe aktywa trwale			45.418			48				29		

Do niniejszej informacji zaliczyć należy wykaz wszystkich jednostek budżetowych, zakładów budżetowych i gospodarstw pomocniczych jednostek samorządu terytorialnego

Tabela 2

Informacja o stanie mienia komunalnego M i G Połaniec na dzień 31.10. 2006r.

Dane o dochodach uzyskanych z tytułu wykonywania prawa własności i innych praw majątkowych oraz z wykonywania posiadania.

L.p.	Źródło dochodów	Dochody Uzyskane za 2005 rok	Dochody planowane na 2006 rok	Dochody planowane na 2007 rok	Dynamika (w %) 5/4	Klasyfikacja (dział. rozdział paragraf)
1	2	3	4	5	6	7
I	Wpływy ze sprzedaży składników majątkowych w tym:	185.985	170.838	100.000	58	700-70005-0770
	- sprzedaż lokali mieszkalnych	-	-	-	-	-
	- sprzedaż lokali użytkowych	-	-	-	-	-
	- sprzedaż gruntów	125.474	95.708	20.000	21	700-70005-0770
	- sprzedaż nieruchomości zabudowanych	60.511	75.130	80.000	106	700-70005-0770
	- sprzedaż innych składników majątkowych	-	-	-	-	-
II	Wpływy z opłat za użytkowanie wieczyste w tym:	19.500	21.885	21.885	100	756-75618-0470
	opłaty pierwsze	-	-	-	-	-
	opłaty roczne	19.500	21.885	21.885	100	756-75618-0470
III	Wpływy z przekształceń użytkowania wieczystego we własność	-	-	-	-	-
IV	Wpływy z najmu w tym:	55.086	79.765	109.794	138	700-70005-0750
	Lokali użytkowych	12.470	39.344	54.755	139	700-70005-0750
	Lokali mieszkalnych	42.616	40.421	55.039	136	700-70005-0750
V	Wpływy z dzierżawy składników majątkowych	63.418	69.021	72.496	105	700-70005-0750
VI	Wpływy za administrowanie	-	-	-	-	-
VII	Wpływy za trwałe zarząd	-	-	-	-	-
VIII	Dywidendy	-	-	-	-	-
IX	Inne wpływy (jakie) -za zezwolenia na ustawienie reklamy	7.650	6.266	6.076	97	600-60095-0970

BURMISTRZ

dr Janusz Gil

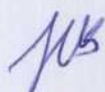
Tabela 3

Informacja o stanie mienia komunalnego na dzień 31.10.2006r.

Dane o nieruchomości we władaniu Miasta i Gminy Połaniec

Grunty:

L p	Grupa	Jednostka Miary	Art.180.pkt1 u. o. f. P. Prawo własności		Art.180 pkt.2 u .o f. p. Inne niż własność prawa Majątkowe + posiadanie	
			Ilość [j.m.]	wartość [w tys. .zł]	Ilość [j.m.]	Wartość [w tys. .zł]
1.	Użytki rolne , w tym:	ha	39,0813	45		
	-grunty orne	ha	-----	-----		
	-sady	ha	-----	-----		
	-łąki trwałe	ha	38,5600	18		
	-pastwiska trwałe	ha	-----	-----		
	-grunty rolne zabudowane	ha	0,0400	5		
	-grunty pod stawami	ha	-----	-----		
	- rowy	ha	0,4813	22		
2.	Grunty leśne oraz zadrzewione i zakrzewione , w tym	ha	2,3000	23		
	-lasy	ha	2,3000	23		
	-grunty zadrzewione i zakrzewione	ha	-----	-----		
3	Grunty zabudowane i zurbanizowane w tym:	ha	154,9214	8679	78,2640	3131
	-tereny mieszkalne	ha	15,2094	1627		
	-tereny przemysłowe	ha	104,7315	5237		
	- inne tereny zabudowane	ha	8,8105	441		
	-zurbanizowane tereny niezabudowane	ha	3,3849	169		
	- tereny rekreacyjno – wypoczynkowe	ha	5,5851	279		
	- użytki kopalne	ha	-----	-----		
	- tereny komunikacyjne w tym :	ha	17,2000	926	78,2640	3131
	Drogi	ha	17,2000	926	78,2640	3131
	Tereny kolejowe	ha	-----	-----		
	Inne tereny komunikacyjne	ha	-----	-----		
4	Grunty pod wodami, w tym :	ha	9,6000	480		
	- grunty pod wodami powierzchniowymi płynącymi	ha	-----	-----		
	- grunty pod wodami powierzchniowymi stojącymi	ha	9,6000	480		




BURMISTRZ

dr Janusz Gil

Tabela 4

Informacja o stanie mienia komunalnego na dzień 31.10. 2006r.

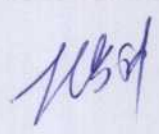
Dane o nieruchomościach zabudowanych i lokalach we władaniu Miasta i Gminy Połaniec

Nieruchomości zabudowane /budynki/

L p	Rodzaj zabudowy /Podział wg podstawowej funkcji użytkowej/	Jednostka Miary	Art.180.pkt1 u. o. f. P. Prawo własności		Art.180 pkt.2 u .o f. p. Inne niż własność prawa Majątkowe + posiadanie	
			Ilość [j.m.]	Wartość [w tys. .zł]	Ilość [j.m.]	Wartość [w tys. .zł]
1	Budynki mieszkalne	szt.	46	2.774		
2	Budynki przemysłowe	szt.	0	0		
3	Budynki transportu i łączności	szt.	0	0		
4	Budynki handlowo –usługowe	szt.	1	0		
5	Zbiornik, silosy i budynki magazynowe	szt.	1	69		
6	Budynki biurowe	szt.	2	702		
7	Budynki szpitali i zakładów opieki medycznej	szt.	6	1.245		
8	Budynki oświaty i nauki	szt.	10	4.177		
9	Budynki kultury	szt.	2	1.277		
10	Budynki sportowe	szt.	3	133		
11	Budynki produkcyjne, usługowe i gospodarcze dla rolnictwa	szt.	0	0		
12	Inne budynki niemieszkalne	szt.	50	2.302		

Lokale

L p	Rodzaj zabudowy /Podział wg podstawowej funkcji użytkowej		Art.180.pkt1 u. o. f. P.		Art.180 pkt.2 u .o f. p.	
			Ilość [j.m.]	Wartość [w tys. .zł]	Ilość [j.m.]	Wartość [w tys. .zł]
1	Lokale mieszkalne	szt.			9	86
2	Lokale użytkowe	szt.	1	712		



BURMISTRZ

 dr Janusz Gil

Tabela 5

Informacja o stanie mienia komunalnego .Miasta i Gminy Połaniec na dzień 31 października .2006r.

Długoterminowe aktywa finansowe

Wartość udziałów lub akcji w jednoosobowych spółkach Miasta i Gminy Połaniec wg stanu na 31 października 2006 roku oraz dochodu z tego mienia

L p	Nazwa spółki	Wartość udziałów i akcji –rok 2006	Dochody z mienia /dywidenda/					
			rok 2005		plan na rok 2006		plan na rok 2007	
			klasyfikacja (dział, rozdział, paragraf)	kwota	klasyfikacja (dział, rozdział, paragraf)	kwota	klasyfikacja (dział, rozdział, paragraf)	kwota
1.	Przedsiębiorstwo Gospodarki Komunalnej sp.z o.o. w Połańcu	24.599.000,00	-	-	-	-	-	-

[Handwritten signature]

BURMISTRZ
dr Janusz Gil

Tabela 6

Informacja o stanie mienia komunalnego Miasta i Gminy Połaniec na dzień 31 października 2006r.

Długoterminowe aktywa finansowe

Wartość nominalna udziałów lub akcji posiadanych przez Miasto i Gminę Połaniec w spółkach wg stanu na 31 października 2006 roku oraz dochodu z tego mienia

L p	Nazwa spółki	Wartość udziałów i akcji –rok 2006	Dochody z mienia /dywidenda/					
			Rok 2005		plan na rok 2006		plan na rok 2007	
			klasyfikacja (dział, rozdział, paragraf)	kwota	klasyfikacja (dział, rozdział, paragraf)	kwota	klasyfikacja (dział, rozdział, paragraf)	kwota
1.	Tarnobrzaska Agencja Rozwoju Regionu S.A. w Tarnobrzegu	10.000,00	-	-	-	-	-	-
2.	Giełda Rolno-Ogrodnicza Ziemi Sandomierskiej S.A. Sandomierz	10.000,00	-	-	-	-	-	-
3.	Chemomontaż S.A.z siedzibą W Pionkach	1.311,00	-	-	-	-	-	-
	RAZEM	21.311,00	-	-	-	-	-	-

Handwritten signature

BURMISTRZ
Handwritten signature
dr Janusz Gil